

Organiza e Impulsa



Colaboran



Desarrolla



OFERTA / INFRAESTRUCTURA TURÍSTICA

Informe Septiembre - Diciembre 2022

Escala de valoración entre 1 y 5.
(Siendo 1 "nada satisfactorio" y 5 "muy satisfactorio")

Edad Media

51,21

Grupos de Edad



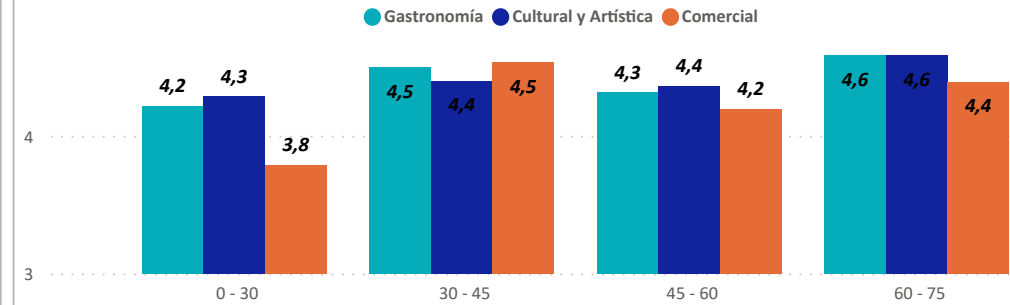
Género



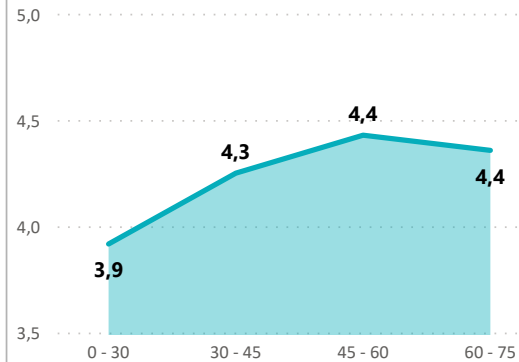
Tipo de viaje



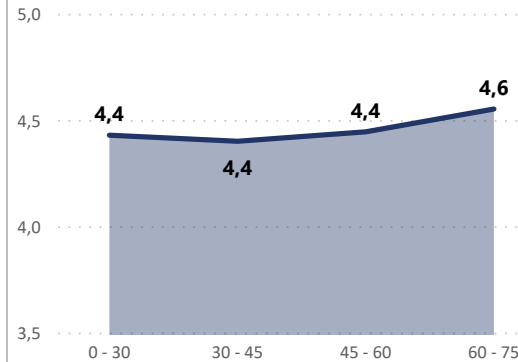
Oferta Turística



Estado Playas



Clima



Información Turística

Grupo Edad	Suficiencia Puntos Información	Señalización Puntos Información	Obtención Información Turística
0 - 30	4,50	3,64	4,14
30 - 45	4,53	3,67	4,47
45 - 60	4,17	4,20	4,23
60 - 75	4,38	4,28	4,29
Total	4,34	4,05	4,27

Organiza e Impulsa



Colaboran



Desarrolla



OFERTA SERVICIOS PÚBLICOS

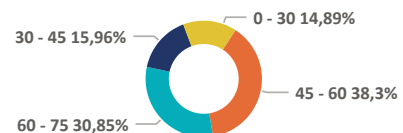
Informe Septiembre - Diciembre 2022

Escala de valoración entre 1 y 5.
(Siendo 1 "nada satisfactorio" y 5 "muy satisfactorio")

Edad Media

51,21

Grupos de Edad



Género

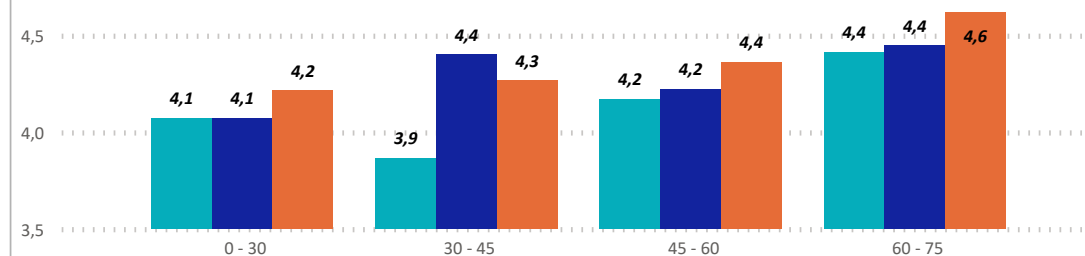


Tipo de viaje

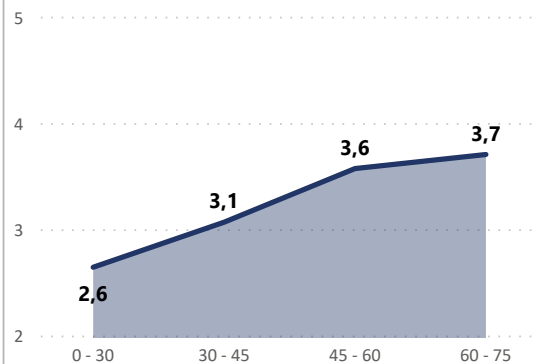


Servicios Públicos

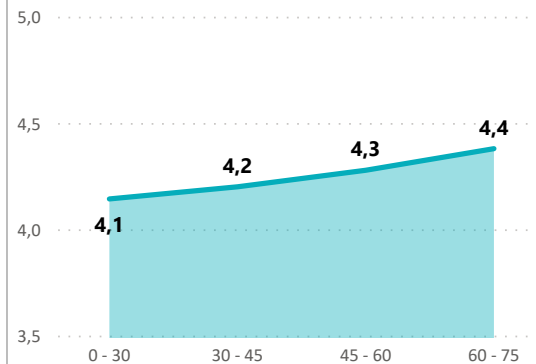
● Limpieza ● Movilidad ● Seguridad



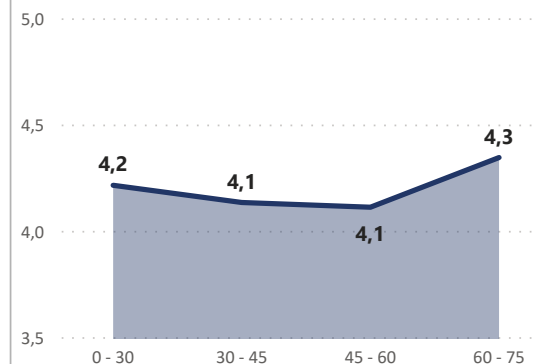
Puntos WIFI



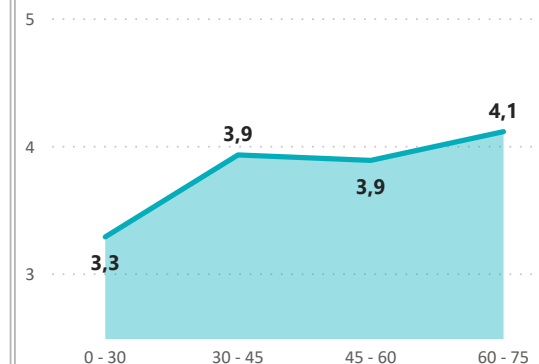
Seguridad Covid



Valoración Terminal Cruceros



Accesibilidad de la Ciudad



Organiza e Impulsa



ALICANTE
POR EL TURISMO DE CRUCEROS

Colaboran



Desarrolla



Desarrollo digital

GASTO TURÍSTICO / ASPECTOS GENERALES

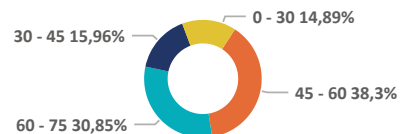
Informe Septiembre - Diciembre 2022

Escala de valoración entre 1 y 5.
(Siendo 1 "nada satisfactorio" y 5 "muy satisfactorio")

Edad Media

51,21

Grupos de Edad



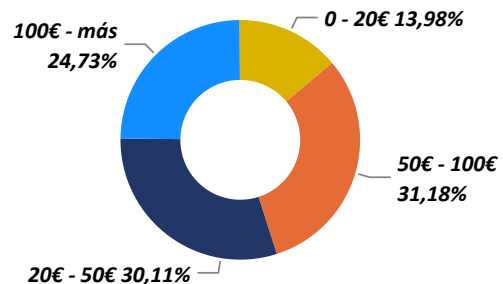
Género



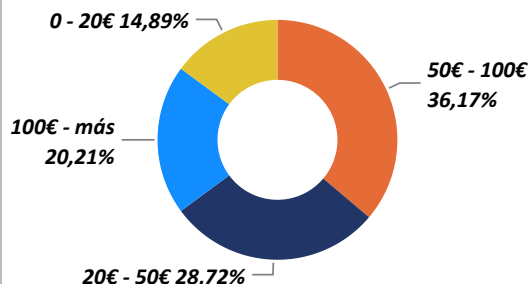
Tipo de viaje



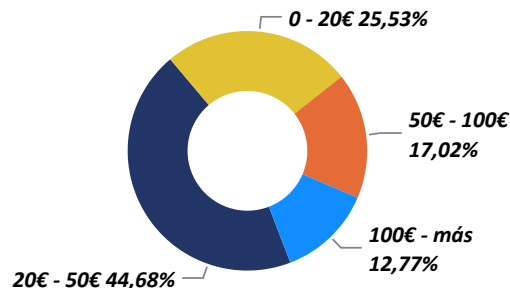
Gastronomía / Hostelería



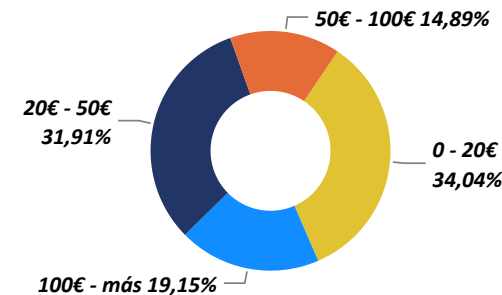
Shopping



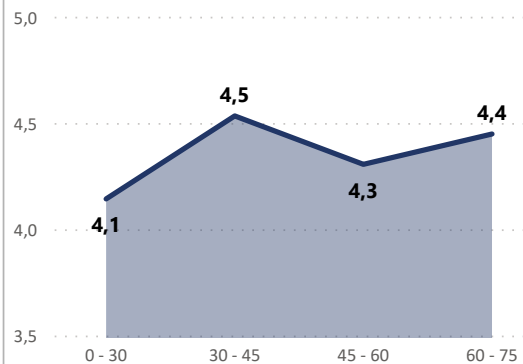
Souvenirs



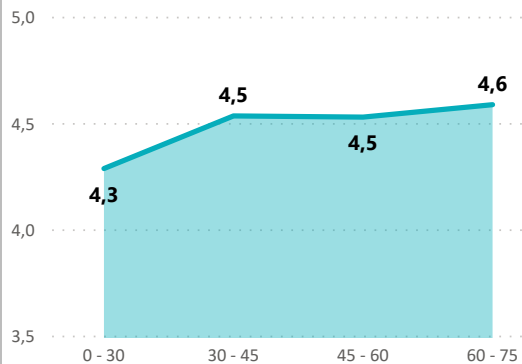
Productos Locales



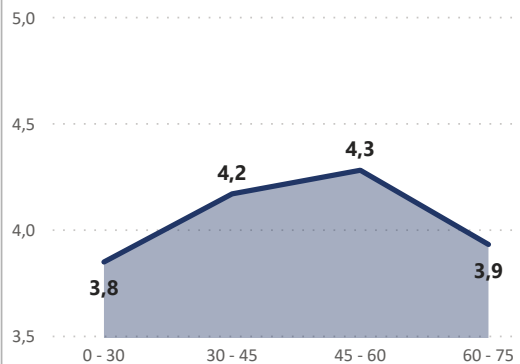
Valoración General Ciudad



Recomendación Visita



Potencial Inversión



Satisfacción Expectativas

