



ALICANTE
POR EL TURISMO DE CRUCEROS

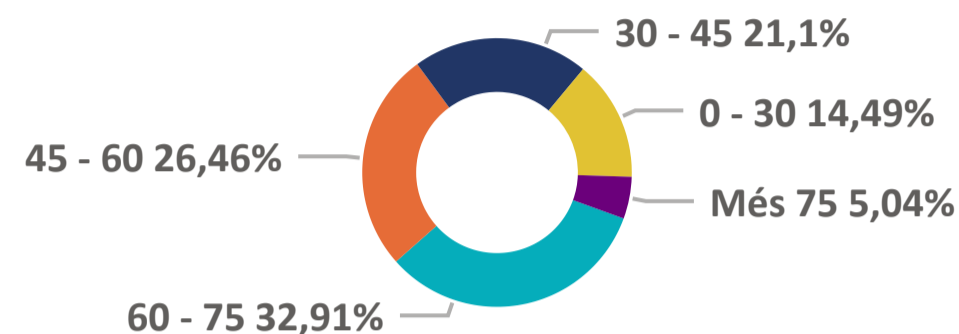


Informe Gener - Abril 2023

Escala de valoració entre 0 i 5.
(Sent 0 "res satisfactori" i 5 "molt satisfactori")

Nacionalitat	Enquestats	%
Reino Unido	149	23,46%
España	131	20,63%
Italia	89	14,02%
Estados Unidos	37	5,83%
Francia	28	4,41%
México	25	3,94%
Alemania	21	3,31%
Canada	20	3,15%
Brasil	17	2,68%
Rusia	12	1,89%
Chile	11	1,73%
Argentina	10	1,57%
Colombia	9	1,42%
Bélgica	8	1,26%
Países Bajos	8	1,26%
Armenia	6	0,94%
Australia	6	0,94%
Rumania	6	0,94%
Noruega	5	0,79%
Suïza	5	0,79%
Turquía	5	0,79%
Ucrania	5	0,79%
India	4	0,63%
Puerto Rico	4	0,63%
Nueva Zelanda	3	0,47%
Polonia	3	0,47%
Suecia	3	0,47%
República Dominicana	2	0,31%
Cuba	1	0,16%
El Salvador	1	0,16%
Finlandia	1	0,16%
Total	635	100,00%

Grups d'edat



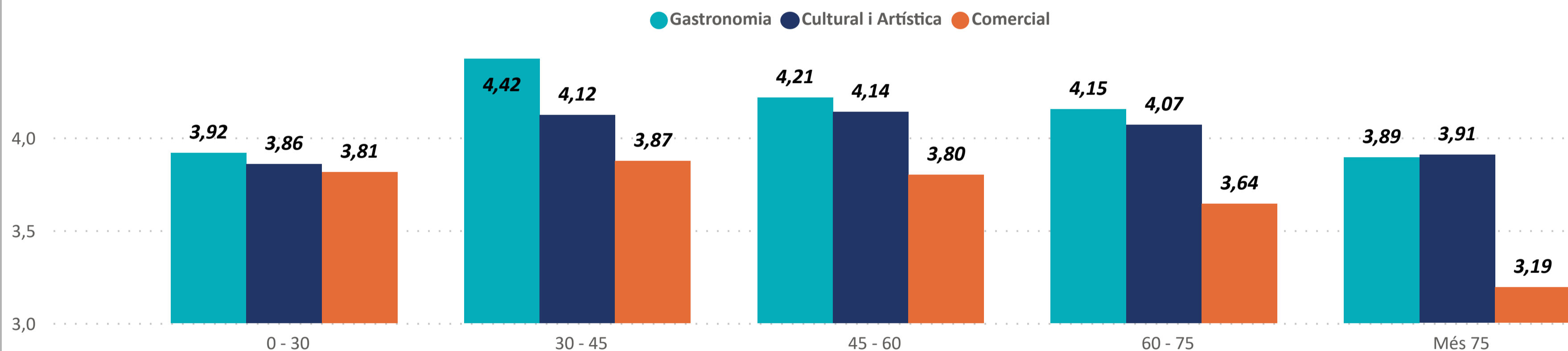
Gènere



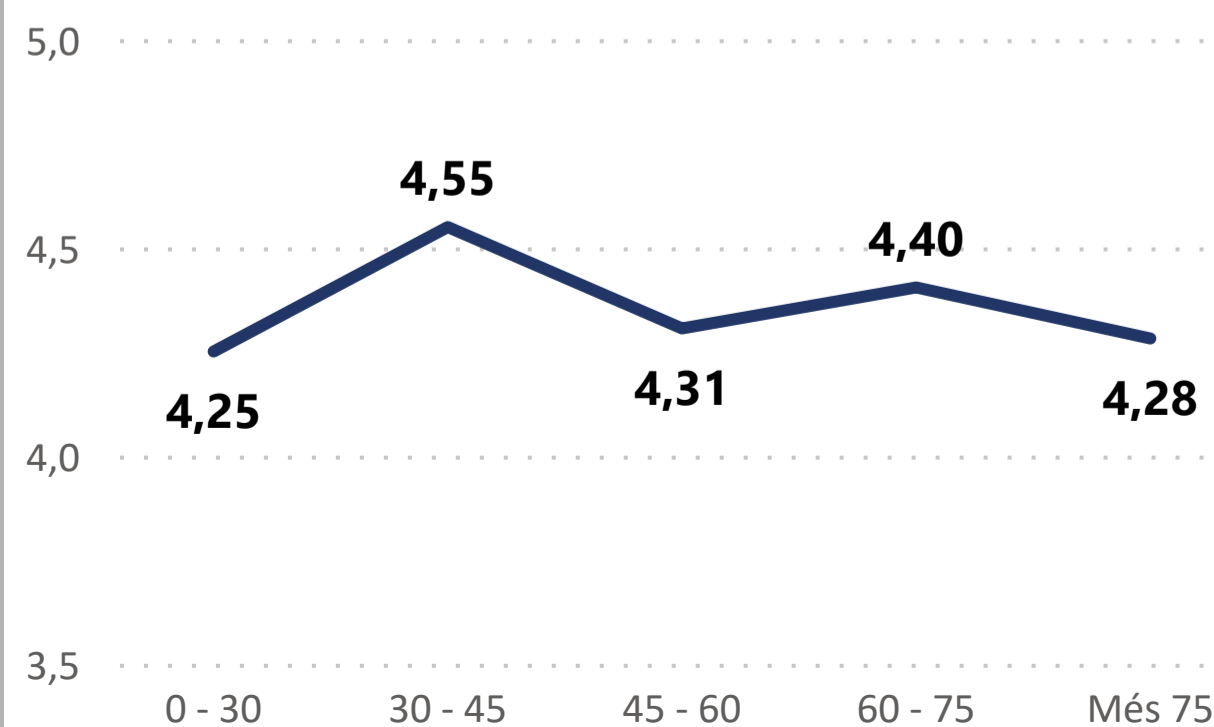
Tipus de viatge



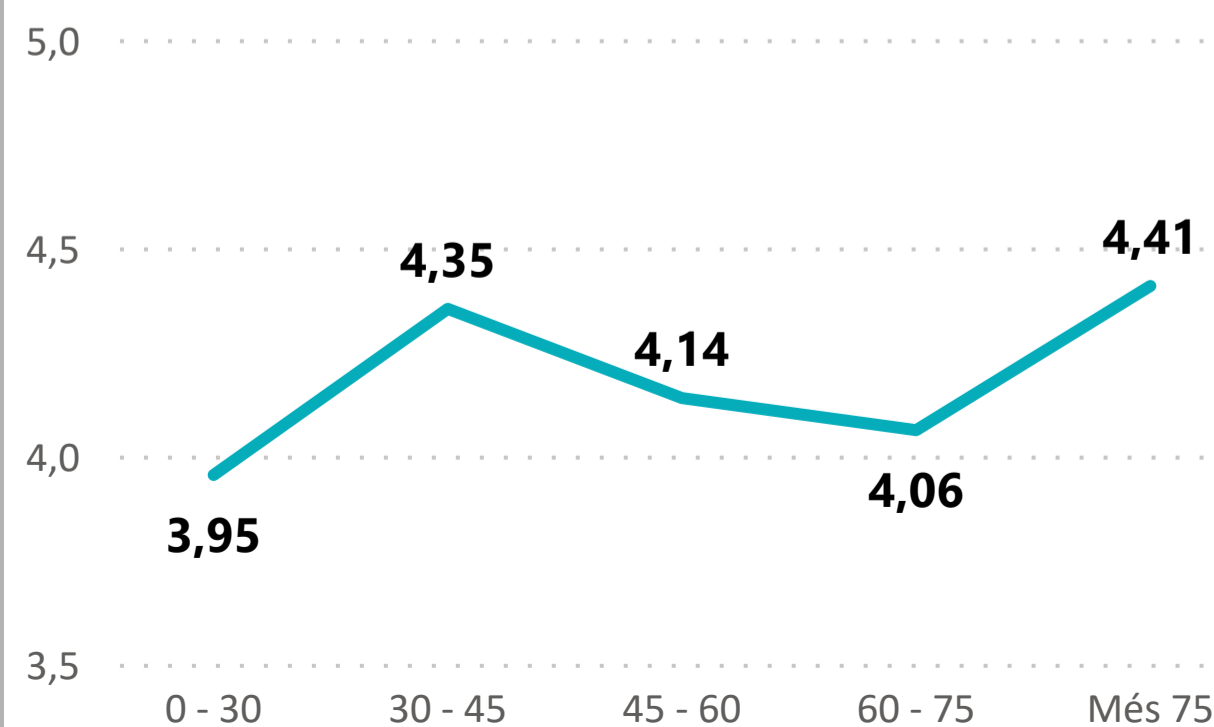
Oferta Turística



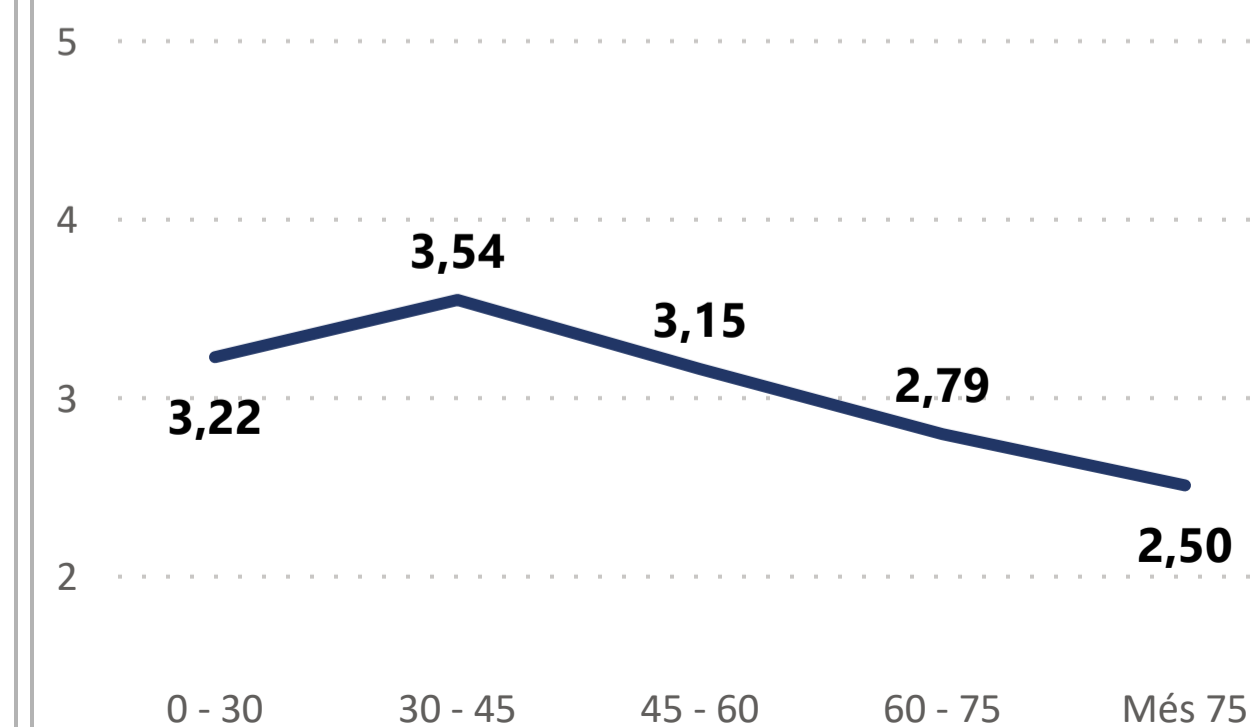
Valoració Clima elecció destí



Estat Platges



Obtenció Informació Turística



Organitza i Impulsa

Col·laboren

Desenvolupa



ALICANTE
POR EL TURISMO DE CRUCEROS



OFERTA SERVEIS PÚBLICS

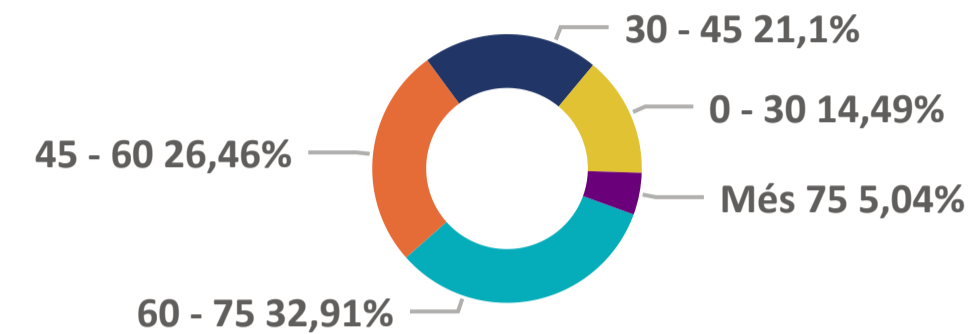
Informe Gener - Abril 2023

Escala de valoració entre 0 i 5.
(Sent 0 "res satisfactori" i 5 "molt satisfactori")

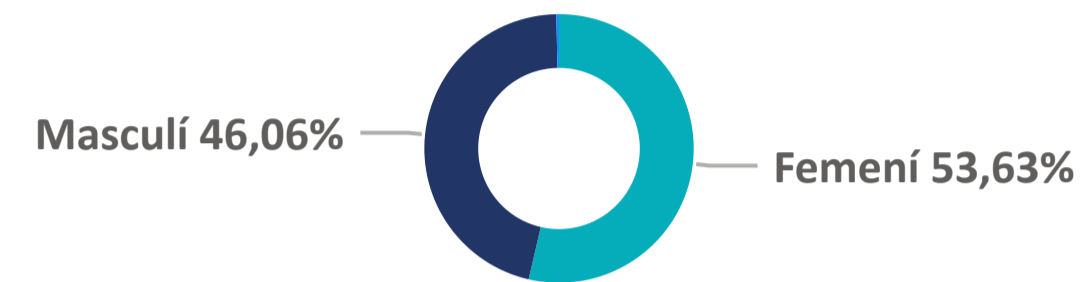
Edat Mitjana

51,73

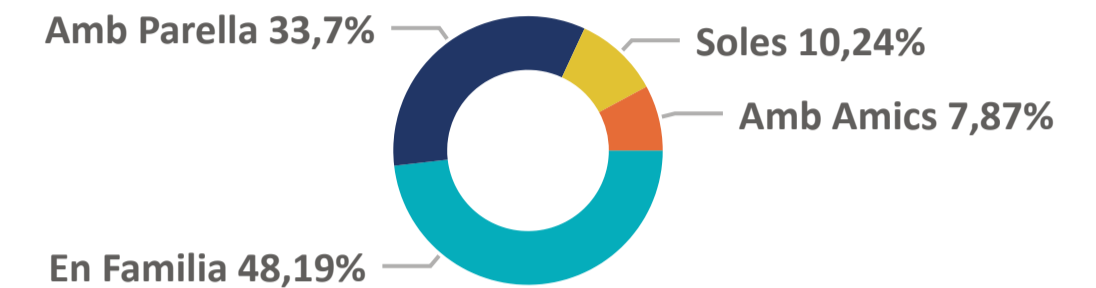
Grups d'edat



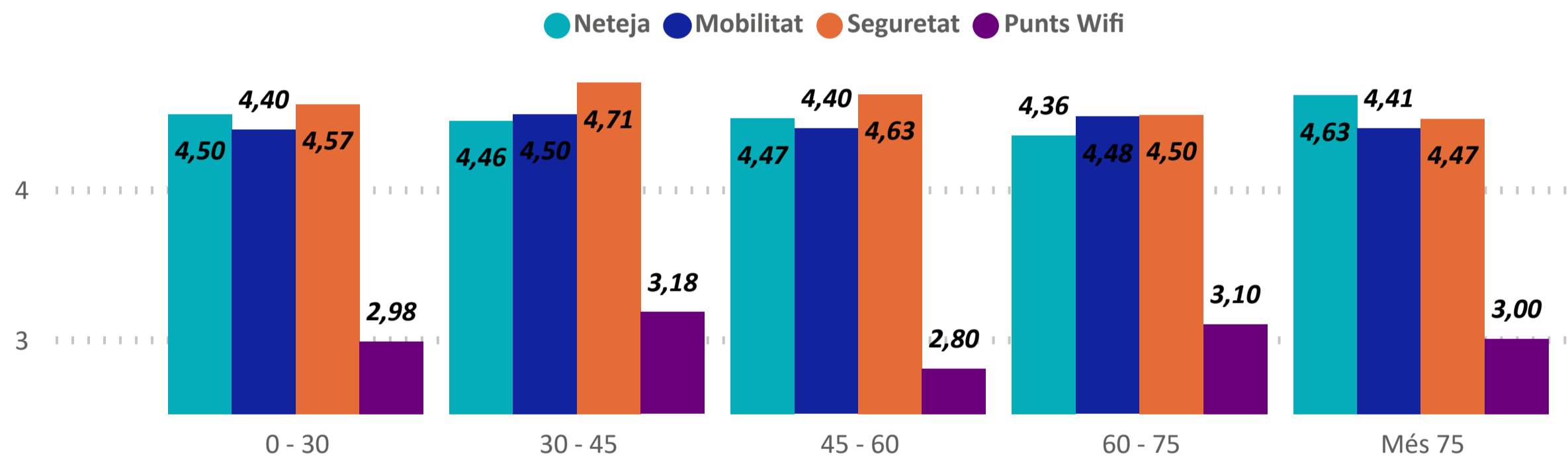
Gènere



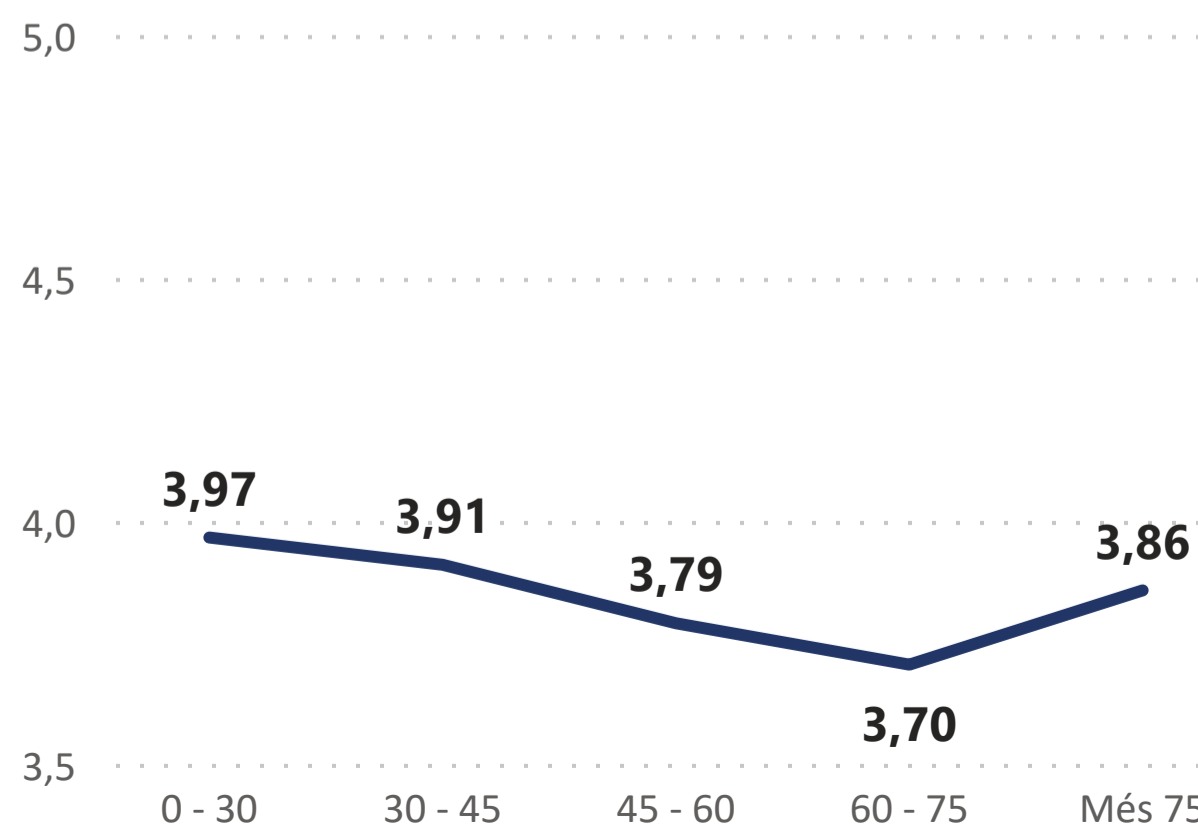
Tipus de viatge



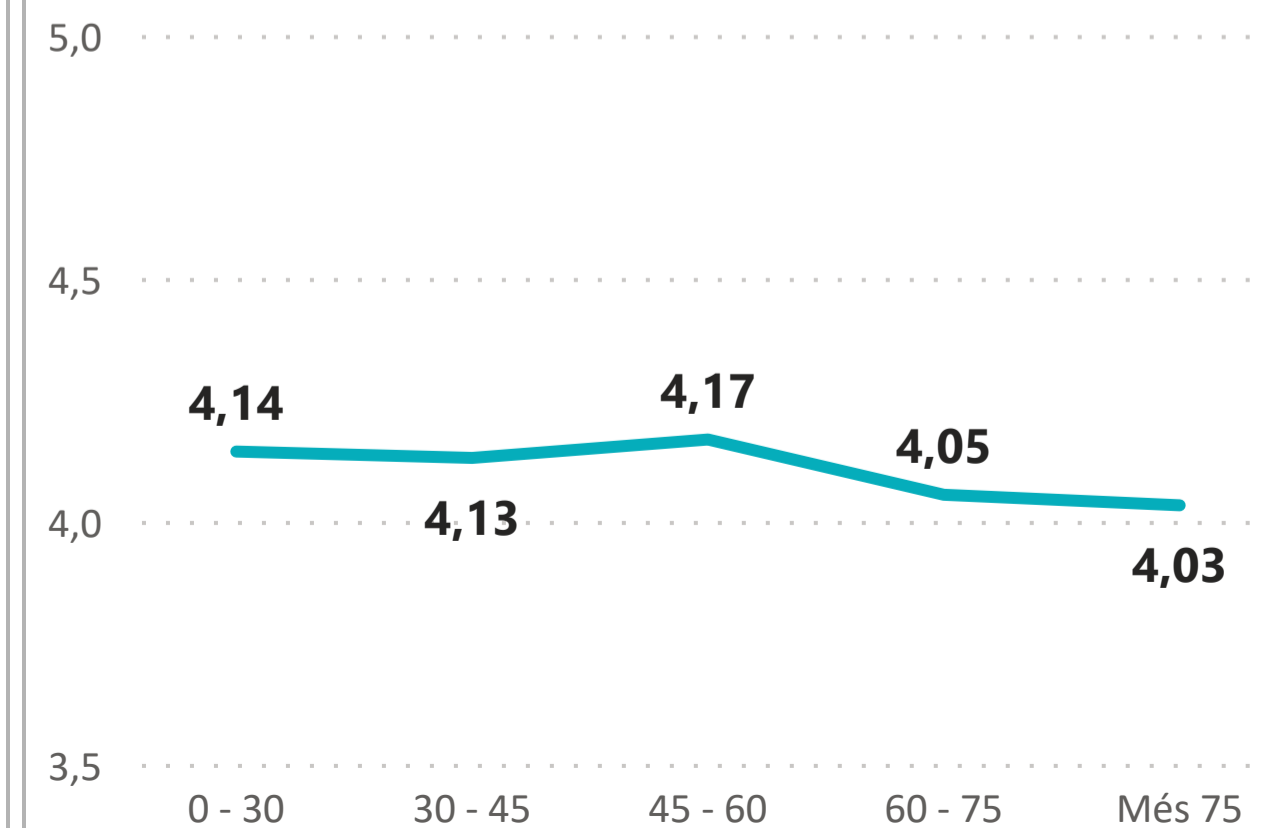
Serveis Públics



Accessibilitat de la Ciutat



Valoració Terminal Creuers



Organitza i Impulsa

Col·laboren

Desenvolupa



ALICANTE
POR EL TURISMO DE CRUCEROS



Desarrollo digital

DESPESA TURÍSTICA / ASPECTES GENERALS

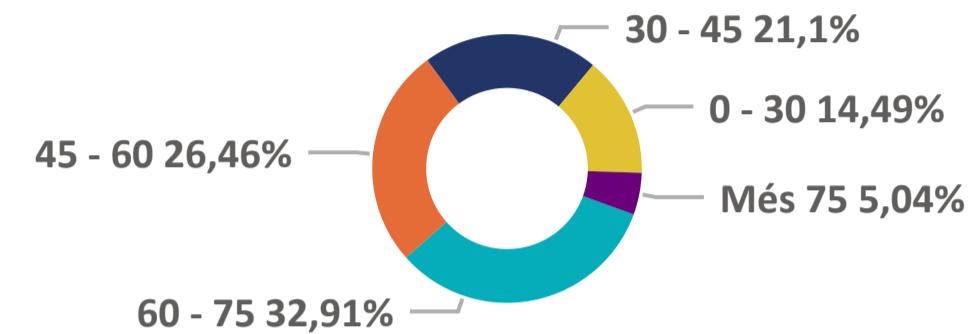
Informe Gener - Abril 2023

Escala de valoració entre 0 i 5.
(Sent 0 "res satisfactori" i 5 "molt satisfactori")

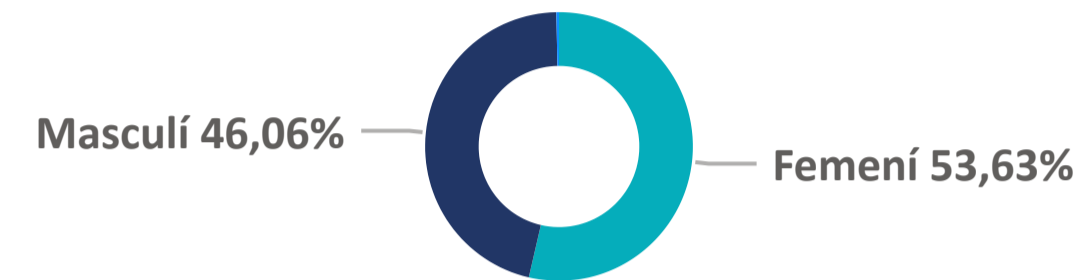
Edat Mitjana

51,73

Grups d'edat



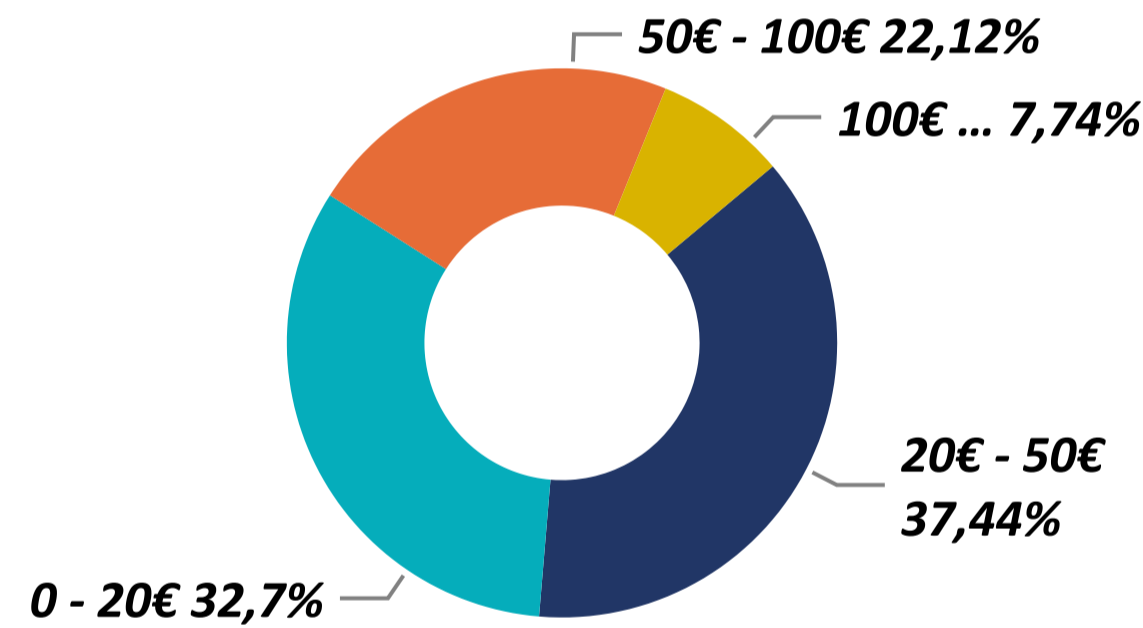
Gènere



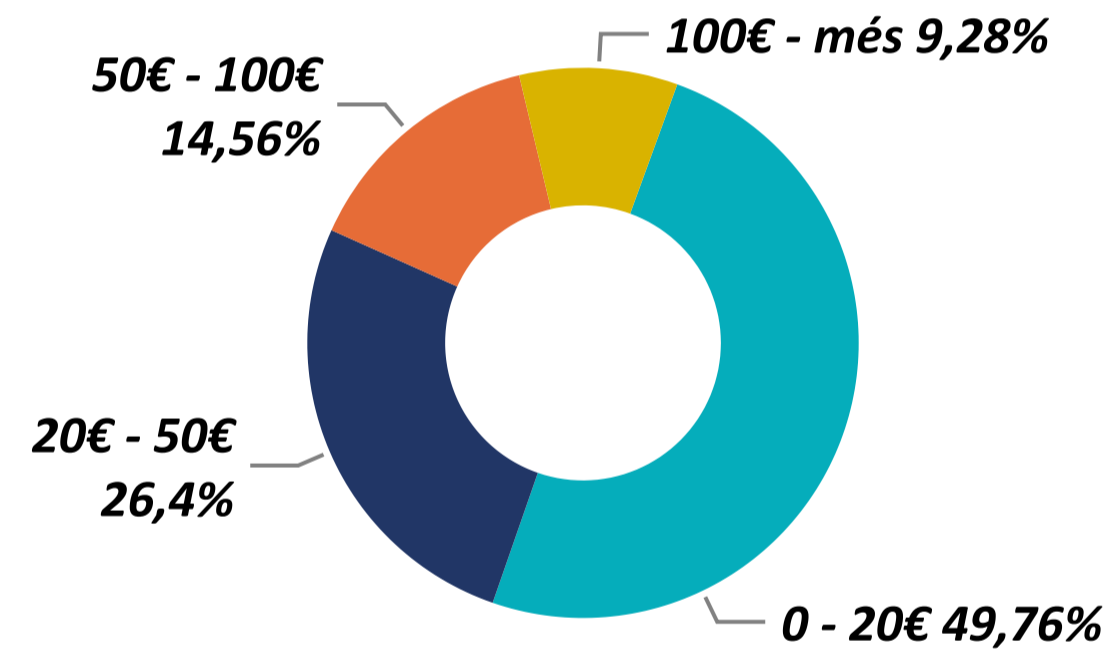
Tipus de viatge



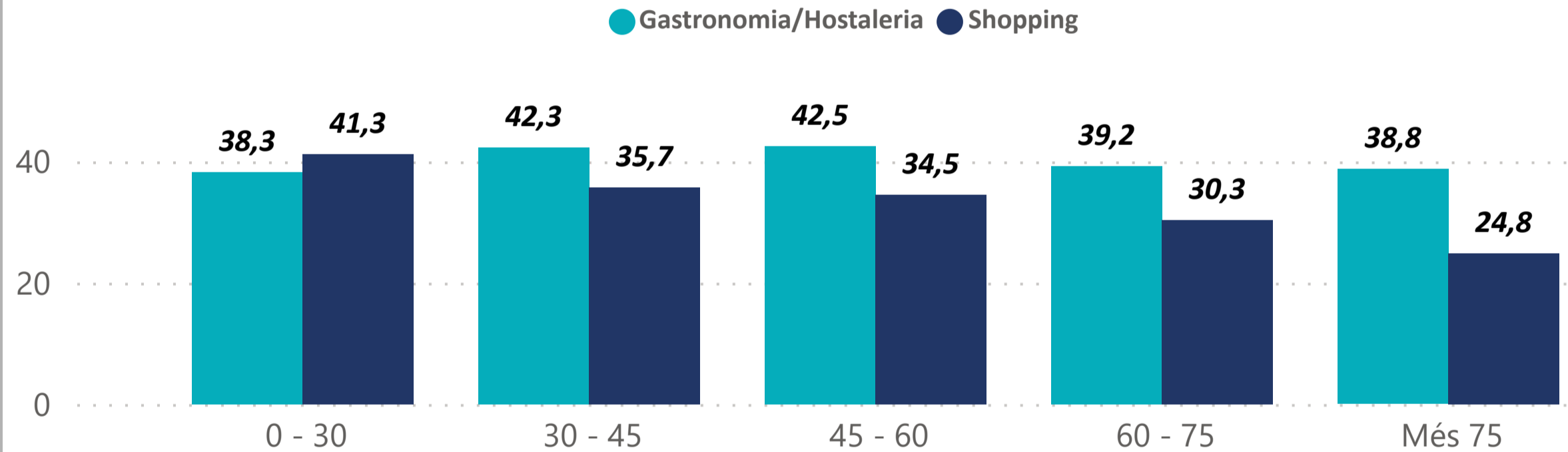
Gastronomia / Hostaleria



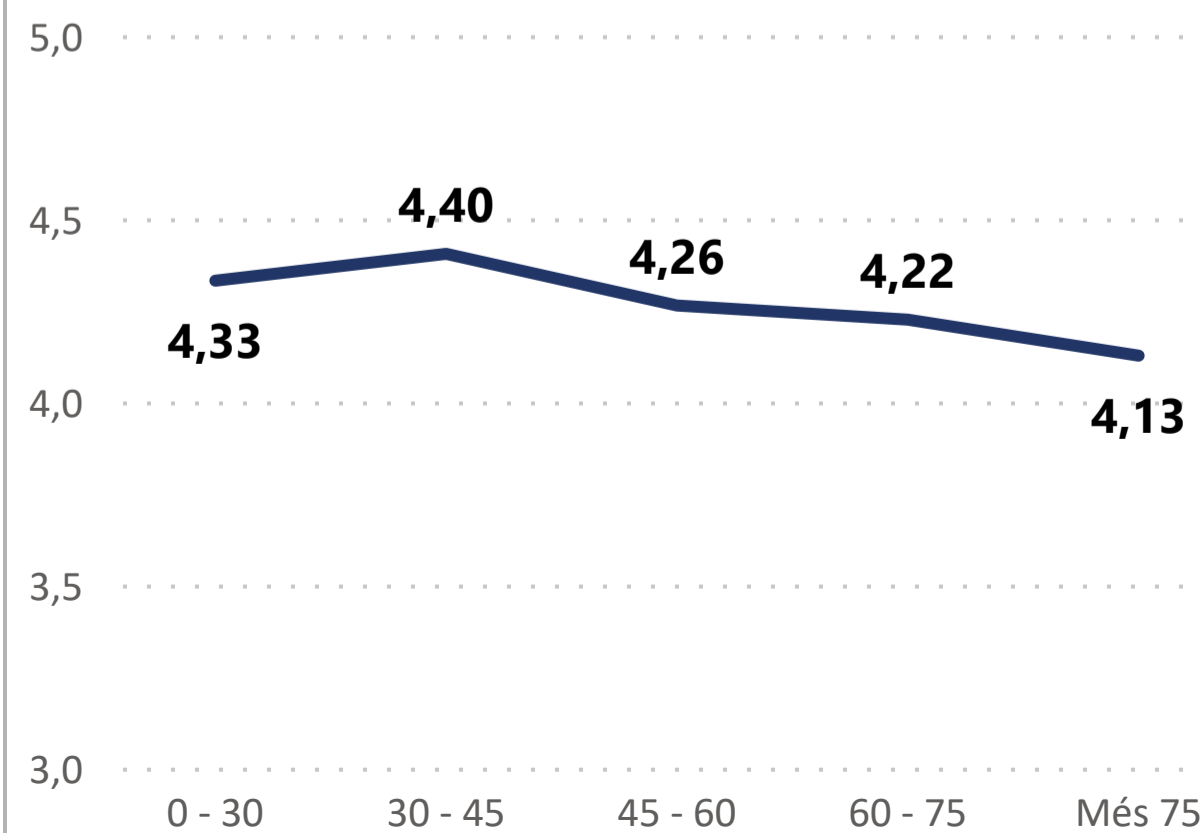
Shopping



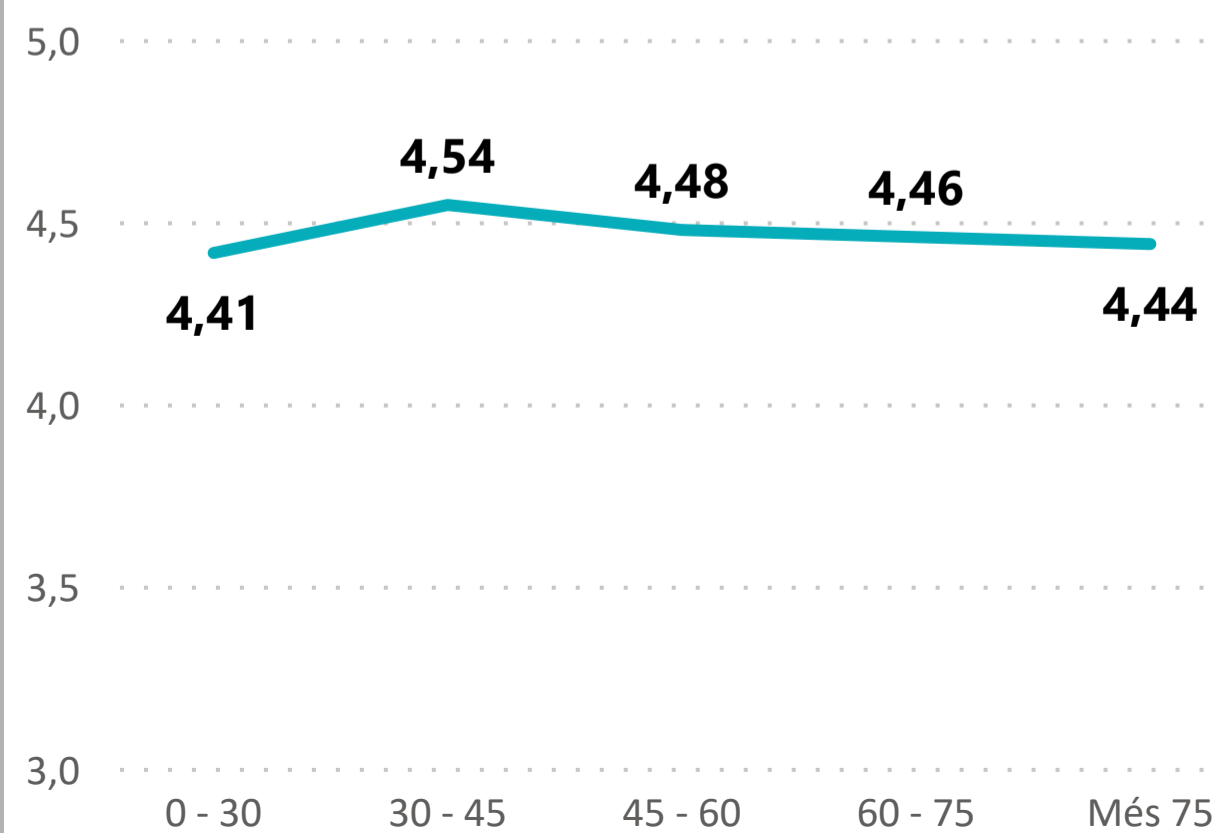
Despesa Mitjana €



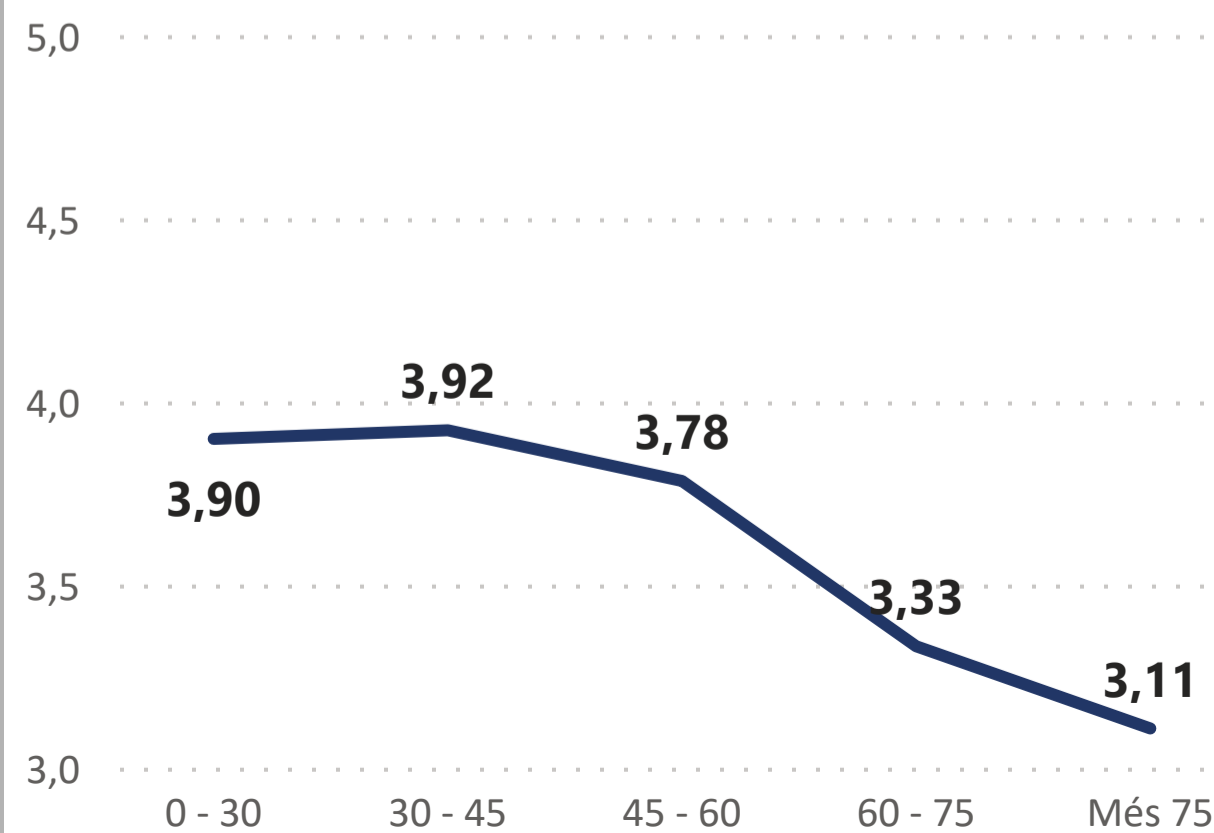
Valoració General Ciutat



Recomanació Visita Ciutat



Potencial Inversió



Despesa Mitjana Creuerista €

75,12

Organitza i Impulsa



ALICANTE
POR EL TURISMO DE CRUCEROS

Col·laboren



Desenvolupa



INDICADORS GENERALS

Informe Gener - Abril 2023

Escala de valoració entre 0 i 5.
(Sent 0 "res satisfactori" i 5 "molt satisfactori")

Grup Edat	Platges	Clima	Informació Turística	Oferta Comercial	Oferta Cultural/Artística	Gastronomia	Wifi	Neteja Ciutat	Seguretat Ciutat	Mobilitat	Accesibilitat
0 - 30	3,95	4,25	3,22	3,81	3,86	3,92	2,98	4,50	4,57	4,40	3,97
30 - 45	4,35	4,55	3,54	3,87	4,12	4,42	3,18	4,46	4,71	4,50	3,91
45 - 60	4,14	4,31	3,15	3,80	4,14	4,21	2,80	4,47	4,63	4,40	3,79
60 - 75	4,06	4,40	2,79	3,64	4,07	4,15	3,10	4,36	4,50	4,48	3,70
Més 75	4,41	4,28	2,50	3,19	3,91	3,89	3,00	4,63	4,47	4,41	3,86
TOTAL	4,14	4,38	3,09	3,74	4,06	4,18	3,02	4,44	4,59	4,45	3,82

Grup Edat	Valoració Ciutat	Recomanació Visita	Potencial Inversió	Terminal Creuers
0 - 30	4,33	4,41	3,90	4,14
30 - 45	4,40	4,54	3,92	4,13
45 - 60	4,26	4,48	3,78	4,17
60 - 75	4,22	4,46	3,33	4,05
Més 75	4,13	4,44	3,11	4,03
TOTAL	4,28	4,47	3,65	4,11

Grup Edat	Despesa Mitjana Gastr/Host (€)	Despesa Mitjana Shopping (€)
0 - 30	38,26	41,25
30 - 45	42,31	35,71
45 - 60	42,50	34,49
60 - 75	39,21	30,33
Més 75	38,75	24,84
TOTAL (€)	40,57	33,87

Organitza i Impulsa



Col·laboren



Desenvolupa



FEEDBACK CREUERISTES

Informe Gener - Abril 2023

Escala de valoració entre 0 i 5.
(Sent 0 "res satisfactori" i 5 "molt satisfactori")

Feedback dels creueristes sobre la visita

Estat de Neteja de la ciutat: zona de l'Ajuntament i barri antic existeixen molts grafitis

Connectivitat WIFI de la ciutat: no existeix informació de cap mena d'aquest servei (si n'hi ha)

Accessibilitat de la ciutat: Zona Per als vianants que connecta la Terminal de Creuers amb el centre de la ciutat té poques zones d'ombra